



EINFACH KURZ MAL AUSKLICKEN



smart2lock
by GRIFFWERK



INHALT

SEITE 04	ME-TIME
SEITE 08	SMART2LOCK
SEITE 10	NEUE TÜRENÄSTHETIK
SEITE 12	LUCIA
SEITE 16	ONE BY GRIFFWERK
SEITE 26	GLASDREHTÜREN
SEITE 27	SCHIEBETÜR-SYSTEME
SEITE 28	PRODUKTÜBERSICHTEN

ZEIT FÜR ME-TIME

Gerade in offenen Wohnkonzepten wird Privatheit umso wertvoller. Unter Privatheit verstehen wir, dass sich Menschen ‚Raum für sich‘ bewahren wollen. Mit Türen und Beschlägen lassen sich solche Räume temporär und flexibel definieren. Man möchte sich ja auch im Zusammenleben einmal zurückziehen. Wohnraum braucht eine Balance aus Offenheit und Privatheit. Der Beschlag als Funktionselement der Tür kann hier Mehrwert leisten. Mit smart2lock by GRIFFWERK haben wir eine in den Griff integrierte Schließtechnik entwickelt, die wegen ihrer puristischen Ästhetik nicht nur dem Bad oder WC vorbehalten ist. smart2lock by GRIFFWERK passt auf jede Tür. Durch smart2lock by GRIFFWERK eröffnet sich damit noch mehr Raum für ganz persönliche Me-Time in jedem Zuhause.



Matthias Lamparter, Geschäftsführer der GRIFFWERK GmbH



JEDER RAUM
KANN ZU EINEM
PERSÖNLICHEN
RÜCKZUGSORT
WERDEN



MIT EINEM KLICK
AM TÜRGRIFF

smart2lock
by GRIFFWERK







MEHR ME-TIME

Raum für mich selbst. Zeit für mich selbst. Me-Time.

Ob wohltuendes Relaxen im Bad, erfrischendes Power-Napping im Schlafzimmer, konzentriertes Arbeiten im Homeoffice oder ungestörtes Chillen im Jugendzimmer: smart2lock by GRIFFWERK schenkt mehr Me-Time.

IN JEDEM RAUM

smart2lock by GRIFFWERK steht für integrierte Schließtechnik mit intuitiver Bedienbarkeit. Der Verriegelungsschieber liegt bequem in Daumenreichweite. Türen lassen sich durch smart2lock by GRIFFWERK mit einer Hand schließen und abschließen. Schlüsselrosetten werden überflüssig. Es entsteht eine neue, puristische Türenästhetik. Türgriffe mit smart2lock by GRIFFWERK passen auf konventionelle Standard-Türschlösser. Sie eignen sich wegen ihrer minimalistischen Optik nicht nur für das WC oder Bad, sondern auch für das Gästezimmer, das Home-Gym, den Yogaraum, ein Jugendzimmer oder die Elternsuite ...

smart2lock
by GRIFFWERK

INNEN



smart2lock

by GRIFFWERK


Minimalistisch gelöst:
Hinter dem Signalpunkt
befindet sich auch die
Notentriegelung. (Türgriffe
mit smart2lock by GRIFFWERK
ohne Schlüsselrosetten).






DAS SCHÖNSTE PAUSENZEICHEN ...

... ist ein roter Punkt. Er zeigt auf der Außenseite an, ob die Tür verschlossen ist. Leise und diskret. „Bitte nicht stören: Hier braucht jemand mal Zeit für sich“ ist damit gemeint. Der schlichte Verriegelungsschieber auf der Innenseite der Tür aktiviert die Statusanzeige. Gleichzeitig befindet sich hinter dem Signalpunkt die Notentriegelung. Ein spitzer Gegenstand, z. B. ein Kugelschreiber, genügt, um die Tür wieder zu öffnen. Nur im Notfall selbstverständlich. Schlüsselrosetten sind passé.



EINE NEUE TÜRENÄSTHETIK

So innovativ die Technik, so außergewöhnlich die Optik. Mit smart2lock by GRIFFWERK entsteht eine neue, puristische Türenästhetik. Alle Funktionen wurden im Griff vereint. Die untere Rosette entfällt. So reduziert sich die Anzahl der sichtbaren Elemente. Wer es noch schlichter liebt, verzichtet ganz auf Rosetten. In der Konzeptreihe ONE by GRIFFWERK sitzt der Griff direkt dem Türblatt auf. Beide Versionen sind intuitiv bedienbar: schließen und abschließen mit einer Hand.




Durch die in den Griff integrierte Schließtechnik werden Schlüsselrosetten überflüssig.





LUCIA PIATTA S SMART2LOCK
Edelstahl matt

- (1) Das Griffende zeigt ein gleichmäßiges Schliffbild. Gegen Anstoßen wurden die Kanten mittels einer zusätzlichen Fase weich gebrochen.
- (2) Mit etwas stärkerem Durchmesser sorgt der Türgriff LUCIA für eine angenehme Handauflage.
- (3) Für eine puristische Ästhetik wurde die Madenschraube unsichtbar auf der Unterseite platziert.





DETAILS MACHEN DEN UNTERSCHIED

Schauen Sie ruhig genauer hin. Dann sehen Sie, mit wie viel Liebe zum Detail wir an Ihrem Türgriff arbeiten. Zum Beispiel bei LUCIA: 21 mm Durchmesser lassen den Griff besser in der Hand liegen, fehlende scharfe Kanten machen ihn anschmiegsamer, ein Diskettenschliff sorgt für mehr Wertigkeit. Die Madenschraube befindet sich unsichtbar auf der Griffunterseite.

Me-Time z. B. im Kinderzimmer

PAPA, DU NERVST



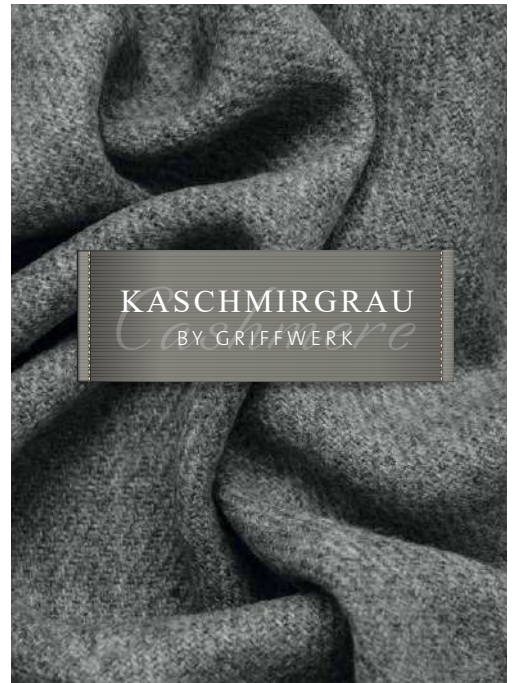


LUCIA SMART2LOCK Schraubtechnik
Graphitschwarz



LUCIA IN GRAPHITSCHWARZ

Türgriffe in Graphitschwarz bringen einen Hauch von Loftcharakter ins Ambiente. Wir wählten einen tiefen, matten Schwarzton mit feinsten Körnung für angenehmen Griff. Türgriffe in Graphitschwarz sind ein Blickfang auf weißen Türen, ob schlicht oder stilvoll, und besonders schön mit natürlichen Holzflächen. Durch den Verzicht auf Schlüsselrosetten entsteht eine angenehme, minimalistische Gesamtwirkung. Der Raum in seiner architektonischen Qualität kommt zur Geltung. So gewinnen Innenräume, aber auch Flure. Der „Pausenpunkt“ auf dem Griff zeigt an, wer gerade nicht gestört werden will.



R8 ONE IN KASCHMIRGRAU

Die Tür zu einer anderen Welt – der Eigenen. Der Türgriff R8 ONE eröffnet neue Perspektiven und fügt sich mit maximal reduzierter Formensprache perfekt in minimalistische Wohnstile ein. Die Griffe der Konzeptreihe ONE by GRIFFWERK passen auf alle Standard-Schlösser und sind in den Premium-Oberflächen Samtgrau, Graphitschwarz und Kaschmirgrau mit angenehmer softtouch-Haptik erhältlich. Die verdeckten Bänder sorgen für eine optisch ganzheitliche Lösung.



R8 ONE SMART2LOCK rosettenlos
Kaschmirgrau



GRIFFWERK
bietet passende
Bänder in
Kaschmirgrau.



Me-Time z. B. im Home-Office

NUR MAL KURZ DIE WELT RETTEN



Integrierte Notentriegelung. Ganz einfach entriegelbar, zum Beispiel mit einer Münze.





R8 ONE SMART2LOCK rosettenlos
Graphitschwarz

R8 ONE IN GRAPHITSCHWARZ

Wenn im Home-Office der Job ruft, sind Ruhe und Konzentration angesagt. Um die besten Ergebnisse zu erzielen, herrschen im Büro Schlichtheit und klare Kontraste. Im Home-Office darf es aber auch komfortabel sein. Persönlicher Stil kann gelebt und die Arbeitsatmosphäre ganz individuell gestaltet werden. Schon das Entree gibt einen ersten Eindruck. Der Türgriff R8 ONE im klaren, geometrischen Design bietet Wohlühlqualitäten: Die Rückseite ist sanft gerundet, die Oberfläche wird dank softtouch by GRIFFWERK zum taktilen Erlebnis. Luxus für die Hände. Warum nicht auch im Büro?

Me-Time z. B. im Schlafzimmer

FÜR DIE ENTSPANNTE ELTERNZEIT



GRIFFWERK
bietet passende
Bänder in
Graphitschwarz.





AVUS ONE SMART2LOCK rosettenlos
Graphitschwarz

AVUS ONE IN GRAPHITSCHWARZ

Liebe braucht Ruhe. smart2lock schenkt Einem eine räumliche Pause von der (ebenso geliebten) Familie. Passend zu einem minimalistischen Einrichtungsstil mit wohnlicher Note: der Türgriff AVUS ONE. Das Design des Korpus' wurde komplett auf geometrische Grundformen reduziert: Zwei Halbkreise fangen die umlaufende Außenlinie der Frontfläche auf. Erhältlich in der Premium-Oberfläche Graphitschwarz und mit angenehm sanfter soft2touch-Haptik.



AVUS ONE SMART2LOCK rosettenlos
Samtgrau



GRIFFWERK
bietet passende
Bänder in
Samtgrau.



AVUS ONE IN SAMTGRAU

Namensgeber des Designs ist die Berliner Rennstrecke „Avus“ mit ihren zwei großen Kehrkurven. Ein streng geometrisches Design, geformt aus einem Rechteck und zwei Halbkreissegmenten. Die Frontfläche verläuft parallel zum Türblatt. Die sanft gerundete Rückseite bietet angenehme Haptik. Ein perfekter Griff für das puristische Ambiente. Authentische Materialien, klare Linien, wenige, aber ausgewählte Elemente bieten visuelle Ruhe. Durch die Veredelung der Oberfläche per softtouch by GRIFFWERK bietet AVUS ONE ein außergewöhnlich taktiles Erlebnis.



FRAME DESIGN: PROF. THOMAS GERLACH

Eine Ode an den Minimalismus und den rechten Winkel. Türgriff FRAME Für Holztüren benötigt keine Rosetten. Der Griffkorpus sitzt singular dem Türblatt auf. Das Inlay des Griffs ist austauschbar. Es kann die Oberfläche der Tür aufnehmen oder individuell gestaltet werden. Auch als reduziert gehaltenes Glasschloss für Ganzglastüren (FRAME GS) und mit integrierter Schließtechnik. Designlinie FRAME, entworfen von Prof. Thomas Gerlach für GRIFFWERK, markiert den Beginn der Konzeptreihe ONE by GRIFFWERK (Minimalismus ohne Rosetten).



FRAME rosettenlos
Graphitschwarz





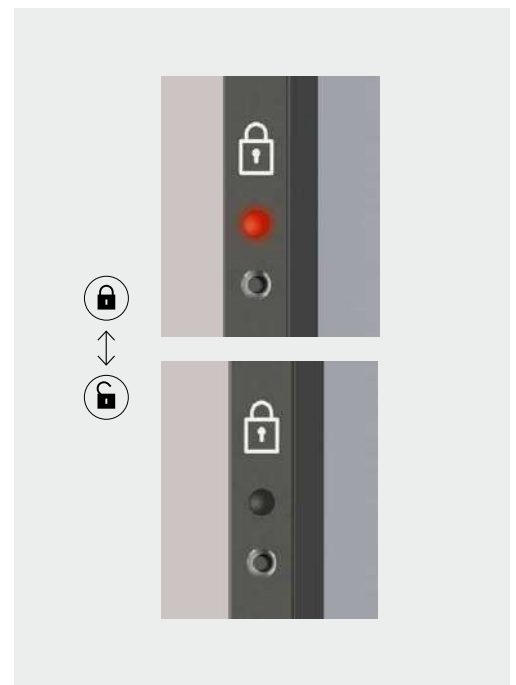
PURISTO S mit Griff AVUS
Kaschmirgrau

PURISTO S FÜR GLASDREHTÜREN

Ein Schlosskasten für Ganzglastüren in kleinerem Format mit viel Bedienkomfort. Abschließbar per smartlock by GRIFFWERK. Der Verriegelungsschieber liegt bequem in Daumenreichweite. PURISTO S bietet außerdem komfortable Justiermöglichkeiten: Die Federkraft des Türgriffs lässt sich individuell einstellen und die Griffposition millimetergenau korrigieren. Drei Farbtöne stehen zur Wahl: Graphitschwarz, Kaschmirgrau und Samtgrau/Edelstahl-Optik matt. Kombinierbar mit Türgriffen vieler Designlinien, auch mit Magnetfalle. Komplette Systeme vom Türgriff über den Fenstergriff bis zum Schutzbeschlag. Passende Bänder in abgestimmtem Farbton.



Glastürsystem PLANEAO AIR mit Griffstange GS 49017
Graphitschwarz



SCHIEBETÜR-SYSTEME

Mit der filigranen Griffstange PLANEAO GS 49017 in minimalistischem Design werden Schiebetüren sogar abschließbar (Design: Studio Relvão Kellermann). Das dezent gestaltete Bedienelement befindet sich auf der Leiste, die Arretierung verdeckt in der Laufschiene. Ein rot leuchtender Signalpunkt zeigt den Status an. Die mechanische Notentriegelung funktioniert immer und ohne Stromversorgung. Kombiniert mit satinierten Glastüren muss auch auf Sichtschutz nicht verzichtet werden. Perfekt für Badezimmer. In drei Oberflächen: Graphitschwarz, Kaschmirgrau und Edelstahl-Optik matt.

PRODUKTÜBERSICHT

GRIFFE OHNE SCHLÜSSELROSETTEN



Bestehende Schlüsselrosetten können mit einer Blindrosette ersetzt werden.



PIATTA S Flachrosetten mit minimaler Aufbauhöhe für eine flächenbündige Optik.



LUCIA SMART2LOCK
PIATTA S | Edelstahl matt



LORITA SMART2LOCK
PIATTA S | Edelstahl matt



LUCIA QUATTRO SMART2LOCK
PIATTA S | Edelstahl matt



JETTE CRYSTAL SMART2LOCK
PIATTA S | Edelstahl matt



TRI 134 SMART2LOCK
PIATTA S | Edelstahl matt



TRI 134: ergonomisch dreiseitiges Profil

KLIPPTECHNIK mit Klippnocken für einfache Schnellmontage. Die Unterkonstruktion besteht aus hochwertigem Kunststoff. Alle Griffe erfüllen die Anforderungen laut DIN EN 1906 GK3.



LUCIA SMART2LOCK
Klipptechnik | Edelstahl matt



LORITA SMART2LOCK
Klipptechnik | Edelstahl matt



LOREDANA SMART2LOCK
Klipptechnik | Edelstahl matt

SCHRAUBTECHNIK für hohe Beanspruchung, Unterkonstruktion aus Metall. Die Verschraubung ist unsichtbar integriert und erfüllt die Anforderungen laut DIN EN 1906 GK3.



LUCIA SMART2LOCK
Schraubtechnik | Edelstahl matt



LUCIA SMART2LOCK
Schraubtechnik | Graphitschwarz



LOREDANA SMART2LOCK
Schraubtechnik | Edelstahl matt



TRI 134 SMART2LOCK
Schraubtechnik | Edelstahl matt



JETTE CRYSTAL SMART2LOCK
Schraubtechnik | Edelstahl matt



LORITA SMART2LOCK
Schraubtechnik | Edelstahl matt

PRODUKTÜBERSICHT

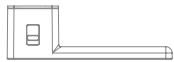
ONE BY GRIFFWERK steht für maximale Reduktion und ist programmatischer Vorsatz für die Konzeptreihe ONE by GRIFFWERK. Alle Funktionen wurden zu einer Form verdichtet, auf Rosetten wurde komplett verzichtet.



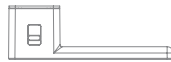
smart2lock
by GRIFFWERK



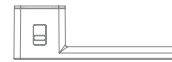
Ebenfalls erhältlich:
verdeckte Bänder
in Samtgrau,
Graphitschwarz
und Kaschmirgrau



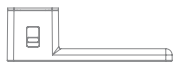
R8 ONE
rosettenlos | Samtgrau



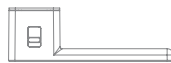
R8 ONE
rosettenlos | Kaschmirgrau



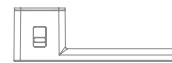
R8 ONE
rosettenlos | Graphitschwarz



AVUS ONE
rosettenlos | Samtgrau



AVUS ONE
rosettenlos | Kaschmirgrau



AVUS ONE
rosettenlos | Graphitschwarz

FÜR HOLZTÜREN:

FÜR GLASTÜREN:



FRAME
rosettenlos | Edelstahl-Optik
unverschießbar



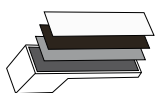
FRAME
rosettenlos | Graphitschwarz
verschießbar



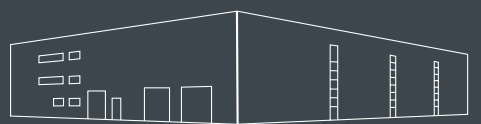
GLASSCHLOSS FRAME
rosettenlos | Edelstahl-Optik
unverschießbar



GLASSCHLOSS FRAME
rosettenlos | Graphitschwarz
verschießbar




AUSTAUSCHBARES INLAY ob Stein, Holz oder sonstige Materialien:
FRAME lässt Raum für individuelle Lösungen.





reddot award 2017
winner



4 251939 721771