



① PREPARE ② TREAT ③ MAINTAIN

PFLEGE FÜR AUSSENBERFLÄCHEN



Exterior Wood Oil

Außenholzöl

I *0.75 L – 2.5 L

M 8–12 m²/L

W Wasserbasiert

VOC Max. 20-70 g/L

F 15 Farben




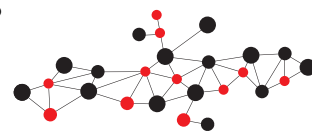
WOCA Außenholzöl soll im Außenbereich für die Grundbehandlung und für die Pflege von neuen oder zuvor ölbehandelten Holzoberflächen verwendet werden, z.B. Terrassen, Gartenmöbel oder Holzfassaden.

- Das Öl sichert eine starke wasser und schmutzabweisende Oberfläche
- Verstärkt die natürliche Holzstruktur
- Enthält UV-Filter und schützt das Holz vor Alterung
- Dickviskos - kein Tropfen - einfach in der Anwendung
- Sorgt für eine offenporige, atmungsaktive Oberfläche
- Schnell trocknend

So arbeiten Sie richtig

Vor Gebrauch das Öl kräftig umrühren. Starke Sonneneinstrahlung und extreme Wärme sind zu vermeiden. Das Öl wird mit einem Pinsel oder WOCA Ölappikator in einer dünnen gleichmäßigen Schicht aufgetragen. An den Endflächen beginnen. Im nassen Zustand erscheint das Öl weiß. Es kann einige Minuten dauern, bis das Holz ein geöltes Aussehen bekommt, da zunächst das Wasser verdunstet. Nach max. 5 Minuten eventuell überschüssiges Öl mit einem sauberen Baumwolltuch entfernen, hierbei besonders auf Holzverbindungen oder Risse achten. Die Punkte eventuell wiederholen, sollte das Holz noch nicht mit Öl gesättigt erscheinen. Sobald das Holz trocken ist, kann es mit einem Polierpad oder einer Poliermaschine nachpoliert werden. Hierdurch wird die Oberfläche besonders strapazierfähig.

Bleibt länger schön und strapazierfähig, dank HYPER CROSS LINKING TECHNOLOGIE®



Zubehör

Außenwerkzeuge

Applikator 9" einschl. Pad

Produkt: 9"

Einheit: 1 Stck.

Nr.: 880151

Pad für Ölauftrag und für Laugen.



Ersatzpad 9"

Produkt: 9"

Einheit: 10 Stck.

Nr.: 880153

Für WOCA Applikator #880151.



Teleskopstange

Einheit: 1 Stck.






Nr.: 599651 - Alu

Passt zu WOCA flexiblen Griff für Pad, Wischern und Rollenhaltern.



Exterior Deep Cleaner

Außenholzintensivreiniger

	2.5 L – 5 L
	Ca. 8–10 m ² /L
	Wasserbasiert
	Frei
	–



WOCA Außenholzintensivreiniger ist ein wirksames Reinigungsmittel zum Auffrischen von witterungsexponiertem, vergrautem Holz. Das gebrauchsfertige, dickflüssige Produkt ist auch auf vertikale Flächen gut aufzubringen.






- Fertig gemischt - Leicht anzuwenden
- Tiefenreinigend
- Gelartige Viskosität - Nicht tropfend
- Entfernung von Schmutz und Wiederherstellung der natürlichen Farbe des Holzes

So arbeiten Sie richtig

Das Holz muss vor dem Auftragen von Außenholzintensivreiniger triefnass sein. Den Holzintensivreiniger mit Pinsel, Rolle oder Spritze gleichmäßig auftragen und einwirken lassen. Nach ca. 15 Minuten das Holz mit einer steifen Bürste oder einem Besen abschrubben. Für das beste Ergebnis empfehlen wir die WOCA-Siliziumbürste. Außenholzintensivreiniger mit reichlich Wasser und einem steifen Besen abspülen. Das Holz mindestens 48 Stunden lang trocknen lassen, bevor Außenöl aufgetragen wird.

Exterior Wood Cleaner

Außenholzreiniger

	1 L – 2.5 L
	10–50 m ² /L
	Wasserbasiert
	Frei
	–



WOCA Außenholzreiniger wurde für die Grundreinigung von Holzoberflächen, wie z. B. Terrassen, Gartenmöbel, Zäune, Vordächer, Türen und Fenster entwickelt. Das Produkt löst Schmutz schnell und wirksam und schafft so die optimale Oberfläche für eine nachfolgende Behandlung.






- Entfernt wirksam Schmutz, Flecken und Fett
- Bereitet die Oberfläche für nachfolgende Behandlungen vor
- Ergiebig und einfach in der Anwendung
- Für alle Holzarten geeignet

So arbeiten Sie richtig

Außenreiniger im Verhältnis 1:2 bis 1:10, je nach Verschmutzung, mit Wasser mischen. Die Reinigungsmischung gleichmäßig mit Bürste oder Spritze auftragen. Fünf Minuten einwirken lassen. In Faserrichtung des Holzes mit WOCA Silizium Bürste oder einer ähnlich steifen Bürste schrubben, bis die Oberfläche sauber ist. Falls erforderlich wiederholen. Die Oberfläche mit reichlich Wasser nachspülen und das Holz mindestens 24 Stunden lang trocknen lassen.

Exterior Wood Primer

Außenholzgrundierung

	2.5 L
	10–15 m ² /L
	Wasserbasiert
	Max. 20 g/L
	–



WOCA Außenholzgrundierung ist ein Primer auf Wasserbasis zur Grundierung von Oberflächen wie Fassaden, Fenstern, Zäunen und Carports. Die Grundierung ist besonders gut für Fichte, Accoya, Lärche, Tanne, Eiche und druckimprägniertes Holz geeignet. Jedoch nicht für Rot-Zedernholz.






- Vermindert die Rissbildung im Holz
- Erhöht die Haltbarkeit des Holzes
- Schützt das Holz gegen Feuchtigkeit
- Ideal für alle Weichhölzer und empfindliche Hölzer

So arbeiten Sie richtig

Den Kanister gründlich schütteln. Außenholzgrundierung unverdünnt mit Rolle oder Pinsel auftragen. Es ist wichtig, dass Produkt gründlich und gleichmäßig aufzutragen. Mit den Holzenden beginnen. Die Behandlung mit Außenholzgrundierung muss in trockenem Wetter und bei Temperaturen zwischen 15 und 30° C erfolgen. Direktes Sonnenlicht und starke Wärme vermeiden. Die Holzfeuchtigkeit darf 17% nicht übersteigen. Das Holz nach der Behandlung mindestens 24 Stunden trocknen lassen.

Exterior Wood Shield

Außenholzprotekt

	2.5 L
	10–15 m ² /L
	Wasserbasiert
	Max. 30 g/L
	Klar



Unbehandeltes Holz im Außenbereich bekommt mit der Zeit eine schöne graue Patina. Die können Sie jetzt erhalten und dem Holz gleichzeitig einen dauerhaften Schutz und längere Lebensdauer verleihen. Die Lösung ist WOCA Außenholzprotekt, ideal geeignet zum Imprägnieren von unbehandelten Holzoberflächen wie Gartenmöbel und Terrassen.

- Schützt die schöne graue Patina des Holzes
- Verleiht dem Holz eine schmutz- und wasserabweisende Oberfläche
- Verlängert die Lebensdauer des Holzes
- Erhöht die Widerstandsfähigkeit von Holz gegen Wind und Wetter
- Auch für saugende Oberflächen im Außenbereich wie Fliesen, Beton und Stein geeignet

So arbeiten Sie richtig

Den Kanister gründlich schütteln. Außenholzprotekt kann mit WOCA Ölapplikator, Spritze, Pinsel oder durch Tauchen aufgebracht werden. Es ist wichtig, das Produkt gründlich und gleichmäßig aufzubringen. Bei Anwendung mit Malerspritze ist die Spritze ca. 10-15 cm von der Oberfläche entfernt zu halten. Das Holz trocknen lassen.

Attraktive, beständige Ergebnisse

mit Qualitätsprodukten für Oberflächen unterschiedlicher Beschaffenheit.

Oberflächen im Freien sind das ganze Jahr über Wind und Wetter ausgesetzt. Ein wirksamer Schutz und regelmäßige Pflege sind deshalb entscheidend, wenn Sie möglichst lange Freude an Gartenmöbeln, Zaun, Terrasse, Schuppen usw. haben möchten. Wir bieten Ihnen eine Auswahl hochwertiger Produkte für Reinigung, Schutz und Auffrischung aller Oberflächen aus Holz, Komposit, Stein usw. im Außenbereich. Was Sie auch behandeln möchten, WOCA kann Ihnen dabei helfen.

Mit WOCA erzielen Sie das beste Ergebnis.

HOLZ GEHLEN 
HOLZ UND MEHR

Oberstraße 79

41516 GV-Wevelinghoven

Tel: 02181 / 29670

email: info@gehlen-holz.de

WOCA
— DENMARK —

www.wocadenmark.com