

steinau



Basic Garagentore

Qualitäts-Garagentore mit überzeugendem Komfort







Qualität ist immer die beste Wahl

An Ihrem Garagentor wollen Sie lange Freude haben. Da muss alles stimmen: Die Qualität, die schöne Optik, die dauerhafte Funktion, der solide Einbruchschutz, der hohe Bedienkomfort.

In puncto Sicherheit können Sie sich auf Steinau Sektionaltore und Rolltore immer verlassen. Ob mit Antrieb oder handbetätigt. Alles ist geprüft und zertifiziert.

Diese Anforderungen erfüllen Steinau Tore in hohem Maße. Sie erfreuen sich deshalb seit Jahrzehnten großer Wertschätzung.

Ob Sie neu bauen oder sich beim Sanieren für ein sicheres neues Garagentor entscheiden – Ihr Steinau Fachhändler berät Sie gern, nimmt sich Zeit für Sie, auch vor Ort, und garantiert Ihnen den fachgerechten Einbau.

Als zertifiziertes Climate Partner Unternehmen leisten wir einen wichtigen Beitrag zum Klimaschutz, indem wir nicht nur unsere eigenen CO₂-Emissionen reduzieren, sondern auch Klimaschutzprojekte unterstützen.



ClimatePartner
zertifiziertes Unternehmen
climate-id.com/LW13R9





Basic Garagen-Sektionaltor M-Sicke Woodgrain

Woodgrain Sektionaltore haben eine sehr robuste Holzstruktur-Oberfläche mit Sägeschnittmuster und sind in der Steinau Basic Aktion als M-Sicke erhältlich (im Garagentore Hauptprospekt finden Sie diese Struktur aber auch als S- und L-Sicke). Die 42 mm doppelwandig gedämmten Lammellen aller Steinau Basic Sektionaltore sorgen für hohe Wärmedämmung, gute Stabilität und eine angenehme Laufruhe.

Insgesamt stehen 7 moderne Farben für unsere Woodgrain-Oberfläche zur Verfügung. Und mit 30 Torgrößen haben wir das passende Tor für jede Öffnung.

Bereits die serienmäßige Ausstattung der Steinau Basic Sektionaltore bietet durch seine mechanische Verriegelung automatischen Einbruchschutz. Und mit dem optionalen Einbruchschutz nach RC 2 Sicherheitsstandard sind Sie wortwörtlich auf der sicheren Seite.


Weitere serienmäßige und optionale Zusatzausstattungen finden Sie ab Seite 10.




Motiv



Garagentor in M-Sicke



Garagentor mit Schluftpür in M-Sicke



Nebentür in M-Sicke

Die Nebentüren mit ihren schmalen Aluminium-Profilen erhalten Sie abgestimmt auf Tormotiv, Oberfläche und Farbe.

Oberfläche



Woodgrain



Farbe


Torinnenseite sowie Endwinkel immer silberfarbig/verzinkt mit Schutzlack.



Anthrazitgrau, RAL 7016



Terrabraun, RAL 8028



Tiefschwarz, RAL 9005



Weißaluminium, RAL 9006



Graualuminium, RAL 9007



Verkehrsweiß, RAL 9016



Anthrazit Metallic, CH 703





Basic Garagen-Sektionaltor L-Sicke in Planar

Planar Sektionaltore haben eine moderne glatte Oberfläche und sind in der Steinau Basic Aktion als L-Sicke erhältlich (im Garagentore Hauptprospekt finden Sie diese Struktur aber auch als M-Sicke). Die 42 mm doppelwandig gedämmten Lammellen aller Steinau Basic Sektionaltore sorgen für hohe Wärmedämmung, gute Stabilität und eine angenehme Laufruhe.

Insgesamt stehen 7 moderne Farben für unsere Planar-Oberfläche zur Verfügung. Und mit 30 Torgrößen haben wir das passende Tor für jede Öffnung.

Bereits die serienmäßige Ausstattung der Steinau Basic Sektionaltore bietet durch seine mechanische Verriegelung automatischen Einbruchschutz. Und mit dem optionalen Einbruchschutz nach RC 2 Sicherheitsstandard sind Sie wortwörtlich auf der sicheren Seite.

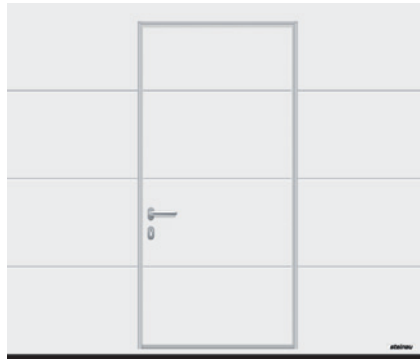
Weitere serienmäßige und optionale Zusatzausstattungen finden Sie ab Seite 10.



Motiv



Garagentor in L-Sicke




Garagentor mit Schlupftür in L-Sicke



Nebentür in L-Sicke

Die Nebentüren mit ihren schmalen Aluminium-Profilen erhalten Sie abgestimmt auf Tormotiv, Oberfläche und Farbe.

Oberfläche



Planar



Farbe

Torinnenseite sowie Endwinkel immer silberfarbig/verzinkt mit Schutzlack.



Anthrazit Metallic, CH 703 Matt deluxe



Anthrazitgrau, CH 7016 Matt deluxe



Terrabraun, CH 8028 Matt deluxe



Schwarz, CH 905 Matt deluxe



Weißaluminium, CH 9006 Matt deluxe



Graualuminium, CH 9007 Matt deluxe



Verkehrsweiß, CH 9016 Matt deluxe





Basic Garagen-Sektionaltor L-Sicke in Slategrain

Slategrain Sektionaltore haben eine Trendoberfläche mit Schieferstruktur und sind in der Steinau Basic Aktion als L-Sicke erhältlich (im Garagentore Hauptprospekt finden Sie diese Struktur aber auch als M-Sicke). Die 42 mm doppelwandig gedämmten Lammellen aller Steinau Basic Sektionaltore sorgen für hohe Wärmedämmung, gute Stabilität und eine angenehme Laufruhe.

Insgesamt stehen 7 moderne Farben für unsere Slategrain-Oberfläche zur Verfügung. Und mit 30 Torgrößen haben wir das passende Tor für jede Öffnung.

Bereits die serienmäßige Ausstattung der Steinau Basic Sektionaltore bietet durch seine mechanische Verriegelung automatischen Einbruchschutz. Und mit dem optionalen Einbruchschutz nach RC 2 Sicherheitsstandard sind Sie wortwörtlich auf der sicheren Seite.

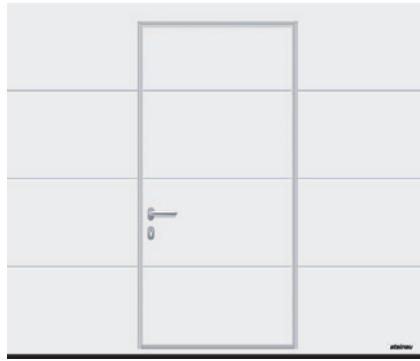
Weitere serienmäßige und optionale Zusatzausstattungen finden Sie ab Seite 10.



Motiv



Garagentor in L-Sicke



Garagentor mit Schluftpür in L-Sicke



Nebentür in L-Sicke

Die Nebentüren mit ihren schmalen Aluminium-Profilen erhalten Sie abgestimmt auf Tormotiv, Oberfläche und Farbe.

Oberfläche



Slategrain



Farbe

Torinnenseite sowie Endwinkel immer silberfarbig/verzinkt mit Schutzlack.



Anthrazitgrau, RAL 7016



Terrabraun, RAL 8028



Tiefschwarz, RAL 9005




Weißaluminium, RAL 9006



Graualuminium, RAL 9007



Verkehrsweiß, RAL 9016



Anthrazit Metallic, CH 703





Basic Garagen-Sektionaltor

Qualitätsmerkmale und Ausstattungen

Gute Wärmedämmung


Basic Garagen-Sektionaltore sind doppelwandig wärmedämmend und durch die 42 mm dicken Lamellen angenehm laufig. Die Lamellen sind auf der Außenseite polyester-grundbeschichtet, **1** auf der Innenseite mit silberfarbener Verzinkung inkl. Schutzlack. **2** Dank ihrer guten Wärmedämm-Eigenschaften eignen sich die Tore besonders für an das Haus angrenzende oder ins Haus integrierte Garagen.



Gute Wärmedämmung

Optimaler Langzeitschutz

Der versprödungsresistente, 40 mm hohe Kunststoff-Zargenfuß **3** schützt Ihr Tor dauerhaft vor möglicher Korrosion – auch bei anhaltender Staunässe. Der Zargenfuß umschließt die Zarge im Rost gefährdeten Bereich komplett. Das ist wirksamer Langzeitschutz.



Optimaler Langzeitschutz

Ansichtsgleichheit

Der harmonische Gesamteindruck eines Tores entsteht durch viele kleine Details. Zum Beispiel liefern wir die Sturzausgleichsblende **4** ansichtsgleich zur Torfarbe (Oberfläche Duragrain: farblich angepasst). Die Seitenzargen **5** sind immer in Woodgrain Oberfläche, Verkehrsweiß RAL 9016 (ansichtsgleich zur weißen Oberfläche bei Toren mit M-Sicke) beschichtet. Für Tore mit Planar Oberfläche oder farbige Tore sind optionale Zargenverkleidungen in der Oberfläche des Tores erhältlich. Da passt alles zusammen.



Ansichtsgleichheit

Lieferbare Torgrößen

Alle Angaben in mm

Bestellmaß	Torgliederhöhe	Z-Beschlag Zugfeder- technik	N-Beschlag Torsions- federtechnik	Führungs- schiene FS 10
2315 x 2080 ¹⁾	531 mm	■		K
2375 x 2000	500 mm	■		K
2375 x 2125	531 mm	■		K
2440 x 2080 ¹⁾	531 mm	■		K
2500 x 1900 ²⁾	500 mm	■		K
2500 x 2000	500 mm	■		K
2500 x 2125	531 mm	■		K
2500 x 2250	562 mm	■		M ³⁾
2500 x 2500	500 mm	■		L ⁴⁾
2750 x 2125	531 mm	■		K
2750 x 2250	562 mm	■		M ³⁾
2750 x 2500	500 mm	■		L ⁴⁾
3000 x 2000	500 mm	■		L
3000 x 2125	531 mm	■		K
3000 x 2250	562 mm	■		M ³⁾

Bestellmaß	Torgliederhöhe	Z-Beschlag Zugfeder- technik	N-Beschlag Torsions- federtechnik	Führungs- schiene FS 10
3000 x 2500	500 mm	■		L ⁴⁾
3000 x 3000	500 mm		■	L
3500 x 2125	531 mm	■		K
3500 x 2250	562 mm	■		M ³⁾
3500 x 2500	500 mm		■	M
4000 x 2000	500 mm	■		K
4000 x 2125	531 mm	■		K
4000 x 2250	562 mm	■		M ³⁾
4000 x 2500	500 mm		■	M
5000 x 2000	500 mm		■	K
5000 x 2125	531 mm		■	K
5000 x 2250	562 mm	■		K
5000 x 2500	500 mm		■	M
5500 x 2125	531 mm		■	K
5500 x 2250	562 mm		■	K ⁵⁾

1) Die Torhöhe von 2080 mm wird bei den Aktionstoren vom Rastermaß 2125 mm gekürzt, also aus Torgliedern der Höhe 531 mm. Keine Ansichtsgleichheit zu Produkten aus der HPL mit RM 2080 mm. 2) Die Torhöhe von 1900 mm wird bei den Aktionstoren vom Rastermaß 2000 mm gekürzt, also aus Torgliedern der Höhe 500 mm. Keine Ansichtsgleichheit zu Produkten aus der HPL mit RM 1900 mm. 3) Kurze Führungsschiene K bei Wechsel auf N-Beschlag möglich. 4) Mittlere Führungsschiene M bei Wechsel auf N-Beschlag möglich. 5) Mittlere Führungsschiene M bei Wechsel auf L-Beschlag notwendig.

Basic Garagen-Sektionaltor Komponenten

Komfort funk-ferngesteuert

Steinau Basic Garagen-Sektionaltore erhalten Sie mit dem Antrieb E 60-4 inklusive Handsender HSE 1 S3 **6**. Bei einer Torbreite von 5000 mm erhalten Sie den Antrieb P 80-4 mit dem 4-Tasten-Handsender HSE 4 S3. **7** Die bewährte, schienengeführte Antriebstechnik unterstützt den geräuscharmen Torlauf. Die zuverlässige Abschaltautomatik des Antriebs stoppt das Tor bei Hindernissen sofort.

Entschlüsselungssicherer Code

Die entschlüsselungssichere Funk-Codierung der Handsender aus über 1 Billion Möglichkeiten schützt zuverlässig vor unberechtigter Nutzung. Ihre individuelle Codierung lässt sich leicht auf einen weiteren Handsender übertragen. Bei Steinau finden Sie viele weitere praktische Bedienelemente, wie beispielsweise Schlüsseltaster, Funk-Fingerleser, Code- und Transpondertaster (siehe Seite 16-17). Wir beraten Sie gern.

Automatischer Einbruchschutz

Durch die schienengeführte Antriebstechnik wird bei Steinau-Antrieben das Tor automatisch verriegelt und so wirksam gegen gewaltsames Aufhebeln geschützt. Das funktioniert rein mechanisch, bleibt also auch ohne Antriebsmotor und Stromversorgung wirksam. **8** Gegen einen Mehrpreis kann das Tor mit RC2 Sicherheitsausstattung angeboten werden.

Sichere Bedienung

Steinau Sektionaltore sind einzeln und in Kombination mit Steinau Antrieben nach den hohen Sicherheitsanforderungen der Europa-Norm 13241 geprüft und zertifiziert.

Weiteres Zubehör, optional erhältlich:


- Blenden und Verkleidungen für Sturz und Zarge
- Spezialankerset für eine einfache Tormontage
- Weiteres finden Sie in unserer Basic Preisliste



Antrieb E 60-4 inklusive Handsender HSE 1 S3



Antrieb P 80-4 mit dem 4-Tasten-Handsender HSE 4 S3





Basic Garagen-Rolltor



Das Steinau Basic Garagen-Rolltor wickelt sich platzsparend in einen Kasten. Die Decke der Garage bleibt frei und kann als Stauraum genutzt werden. Sollten Sie in der Garage keinen Platz haben, kann man das Basic-Rolltor auch als Außenroller vor die Öffnung montieren. Steht ein Auto vor oder in der Garage kann das Rolltor problemlos geöffnet oder geschlossen werden.

Das Basic-Rolltor besticht durch seine schmalen Führungsschienen und den Lamellenbehang aus Aluminium. Die rollgeformten, ausgeschäumten Aluminium-Profile sind mit Dicklack beschichtet und in vielen attraktiven Farben erhältlich. Das Bodenabschlussprofil aus stranggepresstem Aluminium wird in schwarz geliefert.

Weitere serienmäßige und optionale Zusatzausstattungen finden Sie ab Seite 14.

Motiv




Rolltor



Farbe

Farben / Dekore für Behang



Weiß



Naturell



Graualuminium




Anthrazit



Samtbraun



Hellgrau



Dekor Golden Oak



Dekor Teak

Farben für Kasten, Führungsschiene und Schlussleiste



Verkehrsweiß, RAL 9016



Weißaluminium, RAL 9006



Graualuminium, RAL 9007



Anthrazitgrau, RAL 7016*



Braun, 6768*



Lichtgrau, RAL 7035*



Lehmbraun, RAL 8003*



Rehbraun, RAL 8007

* Bei matter Oberfläche, hochwetterfeste Beschichtung.
 Farbabweichungen zwischen Behang, Führungsschiene und Kasten sind möglich.
 Weitere Farben auf Anfrage möglich.



Basic Garagen-Rolltor

Ein Tor für jede Garagenöffnung

Montage klassisch innen hinter dem Sturz 1

Der Torbehang des Basic-Rolltores läuft geräuscharm in den stabilen Führungsschienen auf die verkleidete Wickelwelle. Die Verkleidung schützt den Behang bei geöffnetem Tor vor Beschädigung und Verschmutzung.

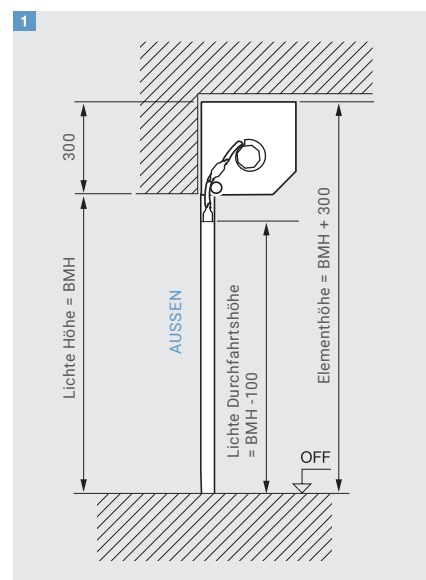
Außen-Rolltor, die Lösung bei fehlendem Platz für den Innenanschlag 2

Für Garagen mit geringem Sturz und / oder geringen Seitenanschlägen erhalten Sie das Basic-Rolltor auch als außen angeschlagenes Rolltor zur Montage vor die Garagenöffnung.

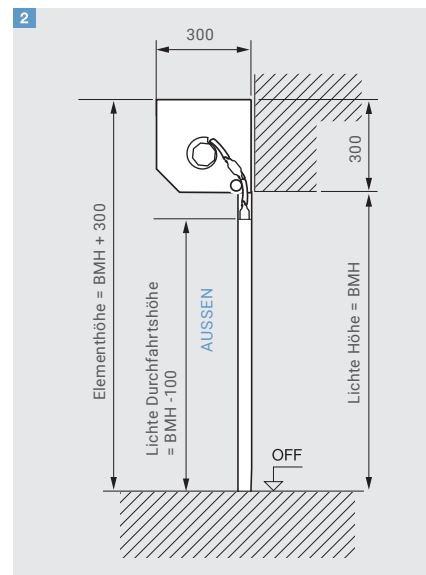
Lieferbare Torgrößen

Sondergrößen auf Anfrage.

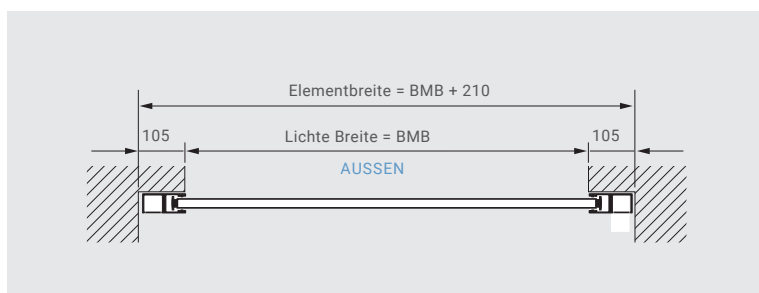
Höhe	Breite				
	2375	2500	2750	3000	5000
2500		■			
2250		■	■	■	■
2125	■	■	■	■	■
2000	■	■		■	



Einbau in der Garage



Einbau vor die Garagenöffnung, Außen-Rolltor



Einbau in der Garage

Solide 77 mm Aluminium-Lamellen

Die rollgeformten, ausgeschäumten Aluminium-Profile sind dicklackbeschichtet und in den Farben der Ausstattungsübersicht lieferbar. Der Rolltor-Behang ist grundsätzlich mit Arretierclipsen und speziellen Sturmankern versehen.

Komplett umhüllt

Kasten aus gekantetem Aluminium mit Scharnierverbindung allseitig geschlossen, Oberfläche einbrennlackiert mit Schutzfolie, in abgeschrägter Ausführung 45°

Bedienkomfort mit sicherer Antriebstechnik

Elektro-Rohrmotor

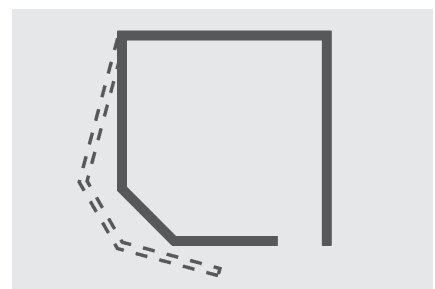
- Rolltorsteuerung
- Sicherheitskontaktleiste an der HSK durch Optosensoren
- 2 Kanalfunkempfänger
- Steinau Handsender HS1

Nothandkurbel

- NHK-Motor
- Öse für abnehmbare Kurbelstange



Ausgeschäumte Alu-Profile für mehr Laufruhe



Kompakte Maße des Rolltorkastens,
300 mm × 300 mm



Zubehör für Sektional- und Rolltore

Handsender, Taster und SmartHome



Micro-Handsender HSE 1 S3

für 1 Funktion, mit Schlüsselring, serienmäßig beim Antrieb E 60



Micro-Handsender HSE 4 S3

für 4 Funktionen, mit Schlüsselring, serienmäßig beim Antrieb P 80 und P 90



Micro-Handsender HSE 4 S3

in Farbe „Papyrus weiß“ für 4 Funktionen, mit Schlüsselring



Micro-Handsender HSE 4 S3

in Farbe blau für 4 Funktionen, mit Schlüsselring



Handsender HS 1 S3

für 1 Funktion



Handsender HS 5 S3

für 4 Funktionen plus Abfrage-taste



Handsender HSD 2-C S3

2 Tastenfunktionen, auch als Schlüsselanhänger verwendbar, hochglanz verchromt



Handsender HSZ 1 S3

für 1 Funktion, Aufbewahrung im KFZ-Zigarettenanzünder (12-Volt-Steckdose)



Handsenderhalterung

Sonnenblendenclip und transparente Wandhalterung, optional



Handsenderstation

schwarz, zur Aufbewahrung der Handsender HS 1 S3, HS 5 S3 und HSS 4 S3.



Steinau homee SmartHome Zentrale
Komfortables Öffnen und Schließen zu jeder Tages- und Nachtzeit von jedem Ort auf der ganzen Welt – ganz einfach mit Ihrem Smartphone, Tablet oder PC.

Komfort-Zubehör für Sektional- und Rolltore

Sicher und praktisch



Codetaster CTR 1b-1 / 3b-1

für 1 bzw. 3 Funktionen



Codetaster CTV 3-1

für 3 Funktionen, besonders robust mit Metalltastatur



Funk-Codetaster FCT 3-1 S3

für 3 Funktionen, besonders robust



Funk-Codetaster FCT 10-1 S3

für 10 Funktionen, mit beleuchteten Tasten und Schutzblende



Codetaster CTP 3-1

für 3 Funktionen, mit beleuchteter Beschriftung und berührungsempfindlicher schwarzer Touchfläche



Transpondertaster TTR 1000-1

für 1 Funktion, für 1000 einlernbare Schlüssel, 1 Schlüssel im Lieferumfang (weitere auf Wunsch)



Funk-Innentaster FIT 2-1 S3

für 2 Funktionen, Anschlussmöglichkeit von maximal 2 Bedienelementen über Kabel z.B. Schlüsseltaster



Funk-Innentaster IT 1b-1

große, beleuchtete Taste zur komfortablen Öffnung und Schließung des Tores



Klima-Innensensor HKSI-1 (A)

zur Überwachung der Luftfeuchtigkeit in der Garage und automatischen Belüftung


Klima-Außensensor HKSA (B)

zur Überwachung der Luftfeuchtigkeit außerhalb der Garage und automatischen Belüftung



Funk-Fingerleser FFL 25S3

2 Funktionen, bis zu 25 Fingerabdrücke, mit Klappdeckel, Unterputz- und Aufputzmontage möglich



Schlüsseltaster

STUP 50 / STAP 50 in Unterputz (A)- und Aufputzausführung (B), inklusive 3 Schlüssel



Schlüsseltaster ESU 40 / ESA 40

in Unterputz- (A) und Aufputzausführung (B), inklusive 3 Schlüssel

Steinau Basic Aktionen

4 x Basic - 4 x unschlagbare Angebote



Steinau bietet Ihnen mit den Aktionen Basic Garagentore, Basic Haustüren & Nebeneingangstüren, Basic Wohnraumtüren und Basic Stauraumsysteme ausgewählte Produkte und Ausstattungsvarianten zu unschlagbaren Preisen.




Basic Garagentore



www.steinau.com/prospekt_basic_garagentore

Basic Haustüren & Nebeneingangstüren



www.steinau.com/prospekt_basic_haustueren_nebeneingangstueren

Basic Wohnraumtüren



www.steinau.com/prospekt_basic_wohnraumtueren

Basic Stauraumsysteme



www.steinau.com/prospekt_basic_stauraumsysteme

Steinau Exklusive Garagentore

Gönnen Sie sich Exklusivität




Es sieht aus wie Holz, ohne Holz zu sein – das exklusive Steinau-Sektionaltor in den erlesenen Zeichnungen der Asteiche.



Exklusive Garagentore



www.steinau.com/prospekt_exklusive_garagentore



Asteiche Rustikal



Asteiche Natur



Asteiche Grau



Asteiche Hell

ZENTRALE STEINAU KG

Im Ohl 14 b
59757 Arnsberg-Neheim
Tel.: 02932 4906-9000
E-Mail: Info@steinau.com

NIEDERLASSUNG ARNSBERG

Im Ohl 14 b
59757 Arnsberg-Neheim
Tel.: 02932 4906-2200
E-Mail: Arnsberg@steinau.com

NIEDERLASSUNG BERLIN

Ahornstraße 7
14959 Trebbin-Thyrow
Tel.: 02932 4906-8000
E-Mail: Berlin@steinau.com

NIEDERLASSUNG FRANKFURT

Neuweg 6
64521 Groß-Gerau
Tel.: 02932 4906-1800
E-Mail: Frankfurt@steinau.com

NIEDERLASSUNG GOTHA

Am Marbach 2
99869 Tüttleben
Tel.: 02932 4906-6500
E-Mail: Gotha@steinau.com

NIEDERLASSUNG HAMBURG

Storchenweg 13
21217 Seevetal-Meckelfeld
Tel.: 02932 4906-1500
E-Mail: Hamburg@steinau.com

NIEDERLASSUNG KOBLENZ

Lohmannstraße 23
56626 Andernach
Tel.: 02932 4906-2000
E-Mail: Koblenz@steinau.com

NIEDERLASSUNG LEIPZIG

Am Stockweg 6
04668 Grimma
Tel.: 02932 4906-6000
E-Mail: Leipzig@steinau.com

NIEDERLASSUNG MÜNCHEN

Gewerbering 9
82140 Olching
Tel.: 02932 4906-2500
E-Mail: Muenchen@steinau.com

NIEDERLASSUNG NÜRNBERG

Weinhütten 8
91330 Eggolsheim
Tel.: 02932 4906-3300
E-Mail: Nuernberg@steinau.com

NIEDERLASSUNG STUTTGART

Mühlbachstr. 4
71522 Backnang-Waldrems
Tel.: 02932 4906-5000
E-Mail: Stuttgart@steinau.com

NIEDERLASSUNG WÜLFRATH

Fortunastraße 4
42489 Wülfrath
Tel.: 02932 4906-3500
E-Mail: Wuelfrath@steinau.com



QR-Code scannen und online ansehen:
www.steinau.com/prospekt_basic_garagentore